



PRECIOUS WOODS



Precious Woods Holding AG 31. ordentliche Generalversammlung 19. Mai 2022



Traktanden 1/2

1. Begrüssung, Traktanden, Hinweise zur GV
2. Berichterstattung über den Geschäftsgang 2021
 - Teil A - Überblick und Ausblick
 - Teil B - Operativer- und Finanzbericht
 - Teil C - Fragen und Diskussion
3. Jahresbericht, Konzernrechnung, Jahresrechnung und Revisionsberichte 2021
4. Konsultativabstimmung über den Entschädigungsbericht (Jahresrechnung 2021 der PW Holding)
5. Entlastung der Mitglieder des Verwaltungsrates und der Geschäftsleitung für das Jahr 2021



Traktanden 2/2

6. Vortrag des Jahresverlustes der PW Holding

7. Wahl des Verwaltungsrates:

7a. Wiederwahl Katharina Lehmann

7b. Wiederwahl Markus Brütsch

7c. Wiederwahl Robert Hunink

7d. Wiederwahl Prof. Dr. Jürgen Blaser

7e. Neuwahl Werner Fleischmann

8. Wahl der Revisionsstelle



PRECIOUS WOODS

Berichterstattung über den Geschäftsgang 2021

Teil A – Überblick und Ausblick

Katharina Lehmann



PRECIOUS WOODS

Ökosystemdienstleistung

Intakte Waldflächen als Schlüsselfaktor für die Bioökonomie

Sauerstofffabrik
CO₂-Speicher
Wasserfilter
Lebensraum
Ernährung
Medizin
Arbeitgeber...





PRECIOUS WOODS

Holzlieferant

Intakte Waldflächen als Schlüsselfaktor für die Bioökonomie

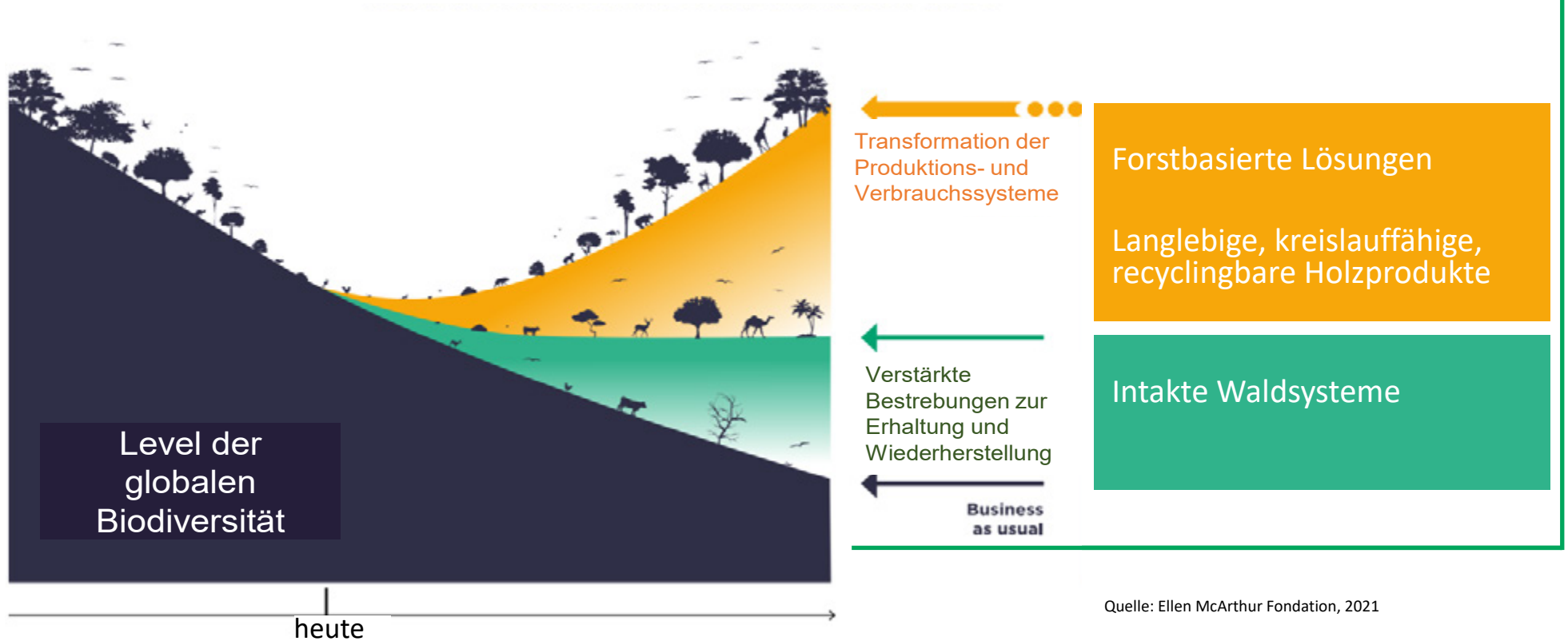
Stoffliche oder energetische Nutzung





PRECIOUS WOODS

Dem Verlust der Biodiversität entgegenwirken

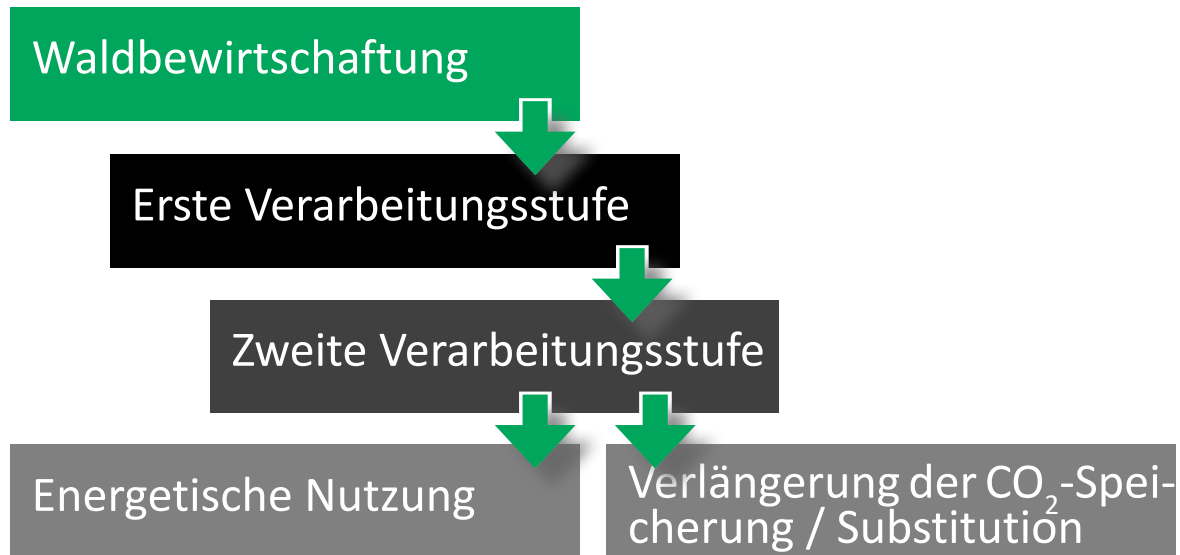


Quelle: Ellen McArthur Fondation, 2021



PRECIOUS WOODS

Precious Woods als Holzverarbeiter





Precious Woods im Kontext der Bioökonomie

Diverse «Nicht-Holz-Produkte»:
Ernährung, Medizin etc.

Forschungsprojekte:
z.B. Agro-Forestry, Biodiversität etc.

Stabilität, Aus- und Weiterbildung
der rund 1 500 Mitarbeiter

1 Mio. ha Waldschutzgebiet, Speicherung von
ca. 330 Mio. Tonnen CO₂ / Grosse Biodiversität





PRECIOUS WOODS

Unsere Vision und Mission ist gefragter denn je

- operative Fortschritte
- umgesetzte Projekte
- neue Projekte
- Refinanzierung





PRECIOUS WOODS

Berichterstattung über den
Geschäftsgang 2021

Teil B – Operativer- und Finanzbericht
Markus Brütsch, CEO/CFO



Herausforderungen - Highlights 2020/2021

- Auslieferungsschwierigkeiten in Gabun
- Verschiffungskosten
- Nachschubprobleme
- Zusammenarbeit Furnierproduktion
- Übernahme der BK Energia
- Landbewertungen in Brasilien & Integration Transport

**Infrastrukturelle Einflüsse belasteten das Ergebnis negativ -
Landbewertung hingegen beeinflussten das Ergebnis positiv**





PRECIOUS WOODS

Zusammenschluss von zwei Furnierproduktionen


- TGI und PDG = CPL
Precious Woods bringt die Aktiva von TGI in die neue Gesellschaft «Compagnie des placages de la Lowé» ein
- PW ist daran mit 49 % beteiligt
- Sicherstellung der Investitionen in die Produktionskapazität
- Sicherstellung des Furnierverkaufes





PRECIOUS WOODS

Vollständige Übernahme der BK Energia per 31.05.2021

	1	2	3	4	5	6
	EXPORTAÇÃO ELETROBRAS AMAZONAS ENERGIA (MWh) FONTE: MEDIDORES ELO	EXPORTAÇÃO MIL (MWh) FONTE: GESTAL [7]	CONSUMO INTERNO MIL ENERGIA (MWh) FONTE: GESTAL [8]+[9]	IMPORTAÇÃO ELETROBRAS AMAZONAS ENERGIA for MIL and MIL ENERGIA (MWh)	GERAÇÃO (MWh) FONTE: 1+2+3-4 GESTAL [6]	BIOMASSA (TON)
janeiro-2021	4'188.953	416.245	545.757	21.00	5'211.802	7'653.750
fevereiro-2021	4'437.062	440.305	529.046	1.00	5'503.941	8'057.813
março-2021	4'668.617	469.507	598.599	0.00	5'843.434	8'591.344
abril-2021	4'565.805	464.070	578.238	2.00	5'710.255	6'959.344
maio-2021	4'855.273	472.112	607.511	0.00	6'051.744	6'941.344
junho-2021	3'086.180	208.167	550.874	0.00	3'918.967	4'687.036
julho-2021	4'105.164	427.848	562.891	15.00	5'175.465	6'754.594
agosto-2021	4'742.281	515.066	613.718	1.00	6'050.487	11'240.710
setembro-2021	4'665.461	502.204	604.371	1.00	5'938.627	11'598.416
outubro-2021	4'692.961	486.358	605.189	1.00	5'908.587	11'555.982
novembro-2021	3'740.993	459.111	576.688	1.00	4'902.103	9'914.820
dezembro-2021	4'331.421	480.234	574.960	1.00	5'454.561	10'842.840
TOTAL	52'080.171	5'341.227	6'947.842	44.00	65'669.973	104'797.991

Rund 105 000 Tonnen Biomasse aus dem Sägewerk
werden verarbeitet





PW Amazon - Landbewertung

Sämtliche **Landtitel** mit Rechtssicherheit wurden 2019 zu «fair value» bewertet. Dies zu Nettopreisen nach Steuern.

Die **Biomasse** für jeweils 4 Erntejahre wurde seit 2019 ebenfalls zu «fair value less cost» aktiviert und die Veränderungen schlagen sich in der Erfolgsrechnung nieder.

Mit der Neubewertung werden wir dem Unternehmenswert gerechter





PW Gabon - Infrastrukturprobleme

Schienen- und Strassentransport über längere Zeit blockiert

Die Transportkapazitäten von und zum Hafen via Eisenbahn und LKW waren zeitweise stark eingeschränkt. Dies hing mit fehlendem Strassenunterhalt wie auch mangelnder Container und Waggon Kapazitäten zusammen. Darunter litt nebst dem Export von Waren auch die Furnierproduktion und der Nachschub.





PRECIOUS WOODS

PW Gabon - Neues Sägewerk für Hartholz

Obwohl schon im April 2020 in Betrieb, erreichte sie erst im ersten Quartal 2022 die volle Produktivität





PRECIOUS WOODS

PW Amazon



- Verhandlungen über neue Konzessionen
- Kapazitätsausbau im Sägewerk
- Neue Forstmaschinen

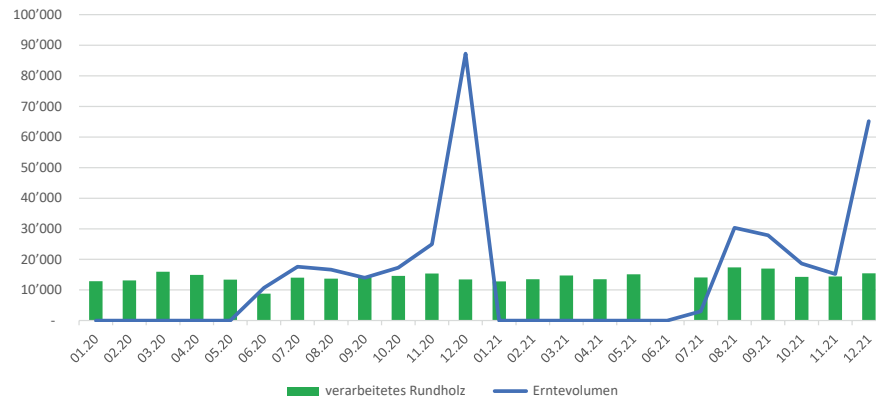
in m³	2021	2020
Erntevolumen	160 300	188 500
Produktion	36 915	37 449
Verkauf Schnittholz	35 400	36 800
Verkauf Rundholz	500	400
Verkauf Biomasse	57 100	89 200
Anzahl Mitarbeiter	755	676



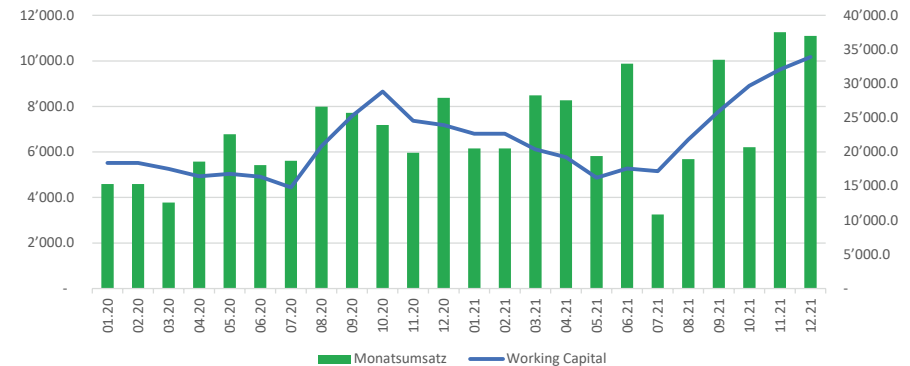


PW Amazon - Entwicklung

MIL in m³



MIL Umsatz: Working Capital in kBRL





PW Amazon

in 1000 EUR	2021	2020
Dritte	13 549.8	12 037.5
Intercompany	1 368.4	786.5
Assoziierte	305.0	607.2
Total Nettoumsatz	15 223.3	13 431.2
EBITDA	11 041.4	4 231.3
Marge	72.5 %	31.5 %
EBIT	10 650.1	3 497.5
Marge	70.0 %	26.0 %

Umsatz- und Profitabilitätssteigerung - auch im lokalen Markt





PRECIOUS WOODS

PW Gabon - CEB



- Erhöhung der Wertschöpfungstiefe
- Konzessionserneuerung
- Zusätzliche Konzessionen

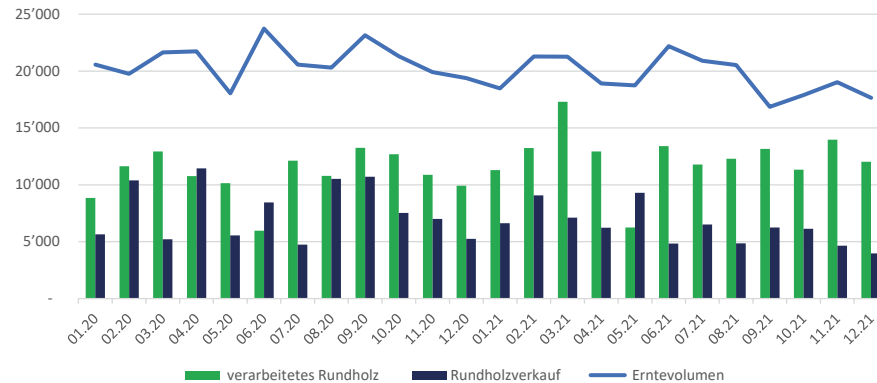
in m³	2021	2020
Erntevolumen	233 700	250 100
Produktion	53 500	44 600
Verkauf Schnittholz	51 400	39 000
Verkauf Rundholz	75 500	53 900
Anzahl Mitarbeiter	771	858





PW Gabon – Entwicklung

CEB in m³



CEB Umsatz: Working Capital in kXAF





PRECIOUS WOODS

PW Gabon

in 1000 EUR	2021	2020
Dritte	35 276.8	28 898.5
Intercompany	178.5	28.8
Assoziierte	-	2 082.1
Total Nettoumsatz	35 455.3	31 009.4
EBITDA	5 736.3	4 220.1
Marge	16.2 %	13.6 %
EBIT	1 926.5	1 157.8
Marge	5.4 %	3.7 %

Umsatzverzögerung resultiert in reduzierten Margen seit 2020





PW Trading

in 1000 EUR	2021	2020
Dritte	3 444.5	2 495.9
Intercompany	-	-
Assoziierte	-	-
Total Nettoumsatz	3 444.5	2 495.9
EBITDA	316.8	- 422.5
Marge	9.2 %	- 16.9 %
EBIT	316.8	- 442.5
Marge	9.2 %	- 16.9 %

Handelsvolumen mit europäischen Holz erholte sich langsam
Tropisches Rund- und Schnittholz in Sortiment aufgenommen





PW Carbon & Energy

in 1000 EUR	2021	2020
Dritte	1 722.8	-
Intercompany	27.4	64.8
Assoziierte	-	-
Total Nettoumsatz	1 750.3	64.8
EBITDA	375.2	6.0
Marge	21.4 %	9.3 %
EBIT	367.5	6.0
Marge	21.0 %	9.3 %

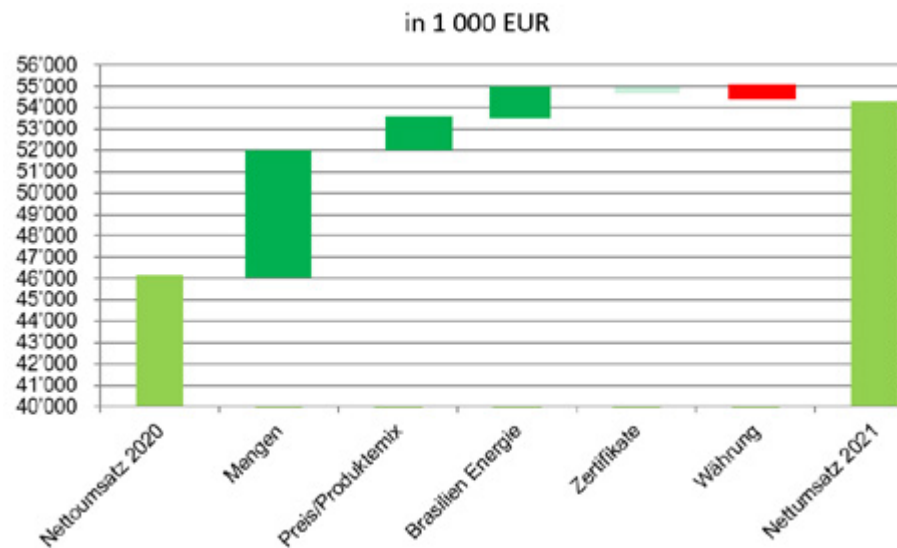
Umsätze ab 1. Juni 2021

Kapazitätsausbau auf 90 % der Maximallast

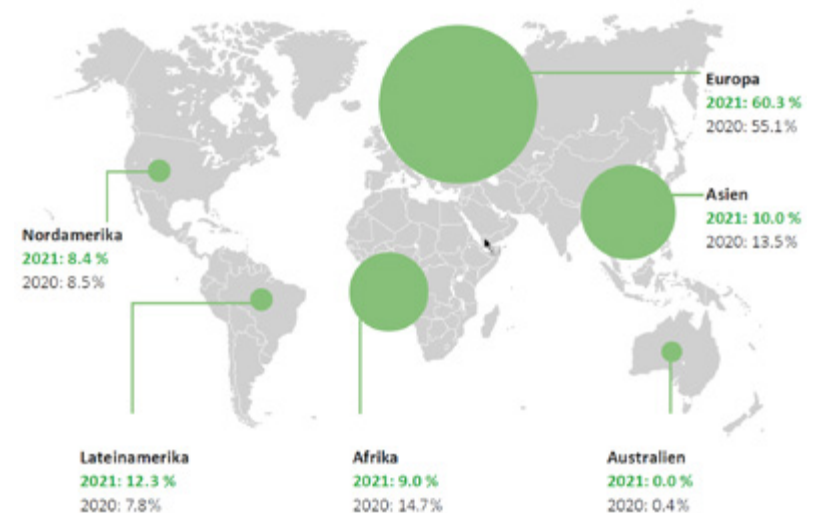




Gruppe: Umsatzentwicklung 2021



Umsatzerlöse nach Marktregion





Gruppe: Erfolgsrechnungen

Erfolgsrechnung (in Tausend EUR)	2021		2020		Index	
Nettoumsatz	54 299	100 %	46 186	100 %	117.6 %	Biomassenbewertung beeinflusst das Jahresergebnis
Produktionskosten	- 17 824	- 32.8 %	- 19 173	- 41.5 %	93.0 %	
Betrieblicher Beitrag	36 475	67.2 %	27 013	58.5 %	135 %	Ebenfalls resultieren höhere latente Steuern daraus
Personalkosten	- 18 197	-33.5 %	- 19 131	- 41.4 %	95.1 %	
Übrige Kosten	- 2 489	- 4.6 %	- 1 759	- 3.8 %	141.5 %	
Anteil an assoziierten Unternehmen	- 723	- 1.3 %	- 354	- 0.8 %		Höhere Abschreibungen vor allem wegen des neuen Sägewerks
EBITDA	15 066	27.7 %	5 769	12.5 %	261.2 %	
Abschreibungen und Amortisationen	- 4 329	- 8.0 %	- 3 882	- 8.4 %	111.5 %	Finanzergebnis immer noch zu hoch mit 5 - 6 % des Umsatzes
EBIT	10 737	19.8 %	1 887	4.1 %	569.1 %	
Finanzergebnis	- 2 789	- 5.1 %	- 2 957	- 6.4 %	94.3 %	
EBT	7 949	14.6 %	- 1 070	- 2.3 %	- 742.9 %	Umsatzwachstum -
Steuern	- 3 263	- 6.0 %	- 1 111	- 2.4 %	293.8 %	Profitabilitätssteigerung
Reingewinn/-verlust	4 686	8.6 %	- 2 181	- 4.7 %	- 214.9 %	



Gruppe: Erfolgsrechnungen

Normalisiertes Ergebnis (in Tausend EUR)	2021	2020	Index
EBITDA	15 066	5 769	261.2 %
Elimination Biomasseveränderung	- 4 074	- 927	
EBITDA normalisiert	10 992	4 841	227.0 %
Marge	20.2 %	10.5 %	
Abschreibungen und Amortisationen	- 4 329	- 3 882	111.5 %
EBIT normalisiert	6 663	959	694.5 %
Marge	12.3 %	2.1 %	
Finanzergebnis	- 2 789	- 2 957	
Steuern normalisiert	- 850	- 661	
Nettoergebnis normalisiert	3 024	- 2 658	

Die betriebliche Leistungsverbesserung beträgt rund **EUR 6 Millionen** in 2021

PW Gabon hat noch Verbesserungspotenzial

PW Amazon hat überproportional dazu beigetragen



Gruppe: Bilanzen

(in Tausend EUR)	31.12.2021		31.12.2020	
Umlaufvermögen	32 509	27.7 %	27 015	24.7 %
Anlagevermögen	84 929	72.3 %	82 428	75.3 %
Total Aktiven	117 438	100 %	109 443	100 %
Kurzfristiges Fremdkapital	50 818	43.3 %	20 902	19.1 %
Langfristiges Fremdkapital	22 182	18.9 %	49 232	45.0 %
Eigenkapital	44 438	37.8 %	39 309	35.9 %
Total Passiven	117 438	100 %	109 443	100 %

Eigenkapitalquote noch zu tief



Gruppe: Cash Flow - Working Capital

(in Tausend EUR)	2021	2020
Geldfluss aus Betriebstätigkeit	11 457	4 560
Änderung der Working Capitals	- 5 409	1 307
Nettogeldfluss	6 049	5 868
Investitionstätigkeit	- 2 332	- 4 038
Finanzierungstätigkeit	- 4 291	- 1 563
Umrechnungsdifferenzen	52	- 67
Cash Flow	- 522	200
Debitoren	9 725	8 500
Warenvorräte	15 461	12 118
Kreditoren	- 5 190	- 5 824
Working Capital	19 995	14 795
in % des Nettoumsatzes	36.8 %	32.0 %

Tiefere Investitionen nach Neubau
Sägewerk in Gabun

Leasingverbindlichkeiten und Darlehen
zurückgeführt

Höhere Kapitalbindung beim
Working Capital



Gruppe: Nettoverschuldung - Investitionen

(in Tausend EUR)	2021	2020
Flüssige Mittel	2 256	2 778
Kurzfristige Verbindlichkeiten	- 33 421	- 5 402
Langfristige Verbindlichkeiten	- 11 019	- 39 286
Nettoverschuldung	- 42 184	- 41 910
Investitionen in Sachanlagen	2 332	4 038
in % des Nettoumsatzes	4 %	9 %
in % der Abschreibungen	54 %	104 %
Abschreibungen	- 4 329	- 3 882

Landgesicherte Darlehen werden
Ende 2022 fällig

Refinanzierung zu tieferen Konditionen
notwendig



Fünf-Jahres-Übersicht

in Tausend EUR	2017	2018	2019	2020	2021
Umsatzerlöse	44 997	46 349	44 380	46 186	54 299
Abschreibungen, Amortisationen und Wertminderungen	4 681	3 416	4 494	3 882	4 329
EBITDA	8 210	5 111	18 450	5 769	15 066
in % der Umsatzerlöse	18.2 %	11.0 %	41.6 %	12.5 %	27.7 %
EBIT	3 529	1 695	13 956	1 887	10 737
in % der Umsatzerlöse	7.8 %	3.7 %	31.4 %	4.1 %	19.8 %
Reinverlust/-gewinn	1 643	- 1 717	7 973	- 2 181	4 686
in % der Umsatzerlöse	3.7 %	- 3.7 %	18.0 %	- 4.7 %	8.6 %
Bilanzsumme	71 405	73 435	131 076	109 443	117 438
Eigenkapital	20 095	11 614	55 104	39 309	44 438
in % der Bilanzsumme	28.1 %	15.8 %	42.0 %	35.9 %	37.8 %
Nettoverschuldung	31 283	34 441	41 631	41 910	42 184
Geldfluss aus Betriebstätigkeit	3 351	3 307	3 806	5 868	6 049
Investitionen/Akquisitionen	- 2 244	- 3 542	- 4 650	- 4 038	- 2 332
Durchschnittlicher Personalbestand (Vollzeitäquivalente)	1 340	1 408	1 498	1 548	1 540



Bewertung der Beteiligungen / Verlust 2021

Verlust (in Tausend CHF)	2021
EBITDA	- 1 050
Fremdwährungsdifferenzen Darlehen	- 1 783
Reguläre Abschreibungen	- 100
Finanzertrag	1 616
Regulärer Finanzaufwand	- 2 124
EBT normalisiert	- 3 441

PW Amazon netto um rund
CHF 9 Millionen aufgewertet

Wertberichtigung Beteiligungen	
Aufrechnung bereits abgeschriebener Darlehen Amazon	13 100
Abschreibung Beteiligung Amazon	- 4 300
Abschreibung Darlehen Gabon	- 6 300
Indirekte Abschreibung Gabon im Finanzaufwand	- 5 600
EBT	- 6 541

PW Gabon um rund
CHF 12 Millionen wertberichtigt

- Gestiegene Risiko- und Zinsfaktoren
- Budgeterreichungsrat
- Politisches Umfeld



PRECIOUS WOODS

Ausblick 2022

vorbehaltlich Covid-19 Effekte

- Verarbeitungsmengen erhöhen –
Handel mit Tropenholz verstärken
- Investitionen in Wertschöpfungstiefe
- neue Konzessionsgebiete evaluieren
- höhere Wertschöpfung
- Umsatzwachstum
- Stabilere Liquiditätssituation
- positives Nettoergebnis





PRECIOUS WOODS

Ein herzliches Dankeschön! _____





PRECIOUS WOODS

Berichterstattung über den
Geschäftsgang 2021

Teil C – Fragen und Diskussion



PRECIOUS WOODS

Precious Woods Holding AG

Anträge des Verwaltungsrates



Formelle Feststellungen

1. Einberufung der Generalversammlung
2. Bekanntgabe des Geschäftsberichtes
3. Feststellung der ordnungsgemässen Einberufung der GV
4. Bekanntgabe der Traktanden und der Anträge des VR
5. Protokollführer und Stimmenzähler
6. Vertreter der Revisionsstelle
7. Unabhängiger Stimmrechtsvertreter
8. Abstimmungen und Wahlen
9. Organisatorischer Hinweis
10. Präsenzmeldung
11. Feststellung der Beschlussfähigkeit



3. Genehmigung Jahresbericht, Konzern- und Jahresrechnung 2021

Der Verwaltungsrat beantragt,

den Jahresbericht für das Geschäftsjahr 2021 zur Kenntnis zu nehmen, die konsolidierte Jahresrechnung der Precious Woods Gruppe für das Geschäftsjahr 2021 zu genehmigen, die Jahresrechnung der Precious Woods Holding AG für das Geschäftsjahr 2021 zu genehmigen sowie die Revisionsberichte zur Kenntnis zu nehmen.



4. Konsultativabstimmung über den Entschädigungsbericht 2021

Der Verwaltungsrat beantragt,

den Entschädigungsbericht (Jahresrechnung 2021 der PW Holding) zu genehmigen.

in Tausend CHF	Fix in bar	Fix in Aktien	Andere Entschädigungen	Total	Besitz Aktien
Im Jahre 2021					
Katharina Lehmann	90	—	—	90	104 453
Markus Brütisch	30	—	—	30	178 220
Jürgen Blaser	30	—	—	30	3 500
Robert Hunink	30	—	3	33	25 000
Total	180	—	3	183	311 173
in Tausend CHF	Saläre Fix in bar	Saläre ¹ Variabel in bar	AG-Beiträge ² Sozialvers.	Total	Besitz Aktien
Im Jahre 2021					
Markus Brütisch, CEO / CFO	375	125	89	589	178 220
Gruppenleitung Total	983	145	183	1 311	189 820



5. Entlastung der Mitglieder des VR und der GL für das Geschäftsjahr 2021

Der Verwaltungsrat beantragt,

dem Verwaltungsrat sowie der Geschäftsleitung die Entlastung in globo zu erteilen.



6. Vortrag des Jahresverlustes

Der Verwaltungsrat beantragt,

den Jahresverlust (PW Holding) per 31. Dezember 2021
von CHF 6 596 198.94 auf die neue Rechnung vorzutragen.

in Tausend CHF	Anmerkungen	2021
Umsatz		
Nettoumsatz mit Holzprodukten		55 975
Nettoumsatz mit Emissionsrechten		94
Veränderung Vorräte Fertigfabrikate		59
Veränderung Vorräte Emissionsrechte		9
Herstellungskosten		-52 388
Betrieblicher Beitrag		3 749
Personalaufwand		-3 044
Allgemeiner Verwaltungsaufwand		-1 517
Honorare Wirtschaftsprüfung	I	-238
Ergebnis vor Zinsen, Steuern, Abschreibungen und Amortisationen (EBITDA)		-1 050
Abschreibungen, Amortisationen und Wertberichtigungen	5, 9	2 400
Ergebnis vor Zinsen und Steuern (EBIT)		1 350
Finanzertrag		1 616
Finanzaufwand	4	-7 724
Fremdwährungsdifferenzen		-1 783
Ergebnis vor Steuern (EBT)		-6 541
Steuern		-55
Jahresverlust		-6 596



PRECIOUS WOODS

7a. Wahl des Verwaltungsrats

Der Verwaltungsrat beantragt,

Katharina Lehmann

für eine weitere Amtsdauer von einem Jahr als Mitglied
des Verwaltungsrats zu wählen.





PRECIOUS WOODS

7b. Wahl des Verwaltungsrats

Der Verwaltungsrat beantragt,

Markus Brütsch

für eine weitere Amtsdauer von einem Jahr als Mitglied
des Verwaltungsrats zu wählen.





7c. Wahl des Verwaltungsrats

Der Verwaltungsrat beantragt,

Robert Hunink

für eine weitere Amtsdauer von einem Jahr als Mitglied
des Verwaltungsrats zu wählen.





7d. Wahl des Verwaltungsrats

Der Verwaltungsrat beantragt,

Prof. Dr. Jürgen Blaser

für eine weitere Amtsdauer von einem Jahr als Mitglied
des Verwaltungsrats zu wählen.





PRECIOUS WOODS

7e. Neuwahl des Verwaltungsrats

Der Verwaltungsrat beantragt,

Werner Fleischmann

für eine Amtsdauer von einem Jahr als Mitglied des Verwaltungsrats neu zu wählen.





8. Wahl der Revisionsstelle

Der Verwaltungsrat beantragt,

die **Ernst & Young AG**,
Zürich, für eine weitere Amtsdauer von einem Jahr als
Revisionsstelle zu wählen.




PRECIOUS WOODS



**Nächste Generalversammlung -
genaues Datum im Mai 2023 folgt noch**

Precious Collection



PRECIOUS
COLLECTION

Apéro Riche

Wir laden Sie herzlich zu einem Apéro-Riche und gemeinsamen Gesprächen ein.

Der Apéro findet im Foyer des Theatersaals im 1. Stock statt.

